

# 【LINE の受信設定をして穴生市民センターからのお知らせを受け取る方法】



← LINE アプリから左の QR コードを読み取ってから、下記の方法で登録してください。

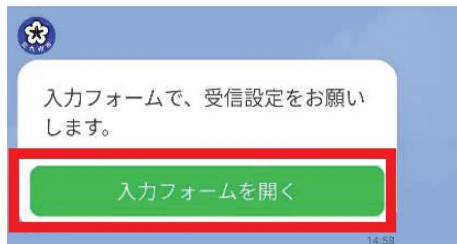
(1) 北九州市のトーク画面の「受信設定」をクリック



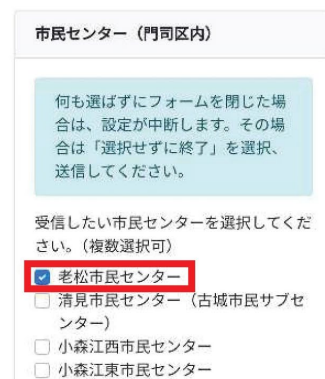
(5) 「入力フォームを開く」をクリック



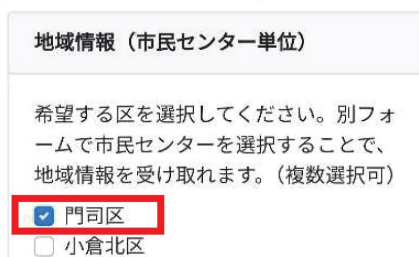
(2) 「入力フォームを開く」をクリック



(6) 情報を受信したい市民センターにをいれる



(3) 下にスクロールし、「地域情報(市民センター単位)」の希望する区にを入れる。



(7) 下にスクロールし「送信」をクリック



(4) 下にスクロールし、「送信」をクリック



(8) 受信設定完了！！

